

بِسْمِ اللّٰهِ الرَّحْمٰنِ الرَّحِیْمِ

بررسی هفتگی وضعیت موجود کرونا در کشور

هفته دوم شهریور ماه ۱۴۰۱ (هفته ۱۳۳ همه گیری)

ارائه کننده:

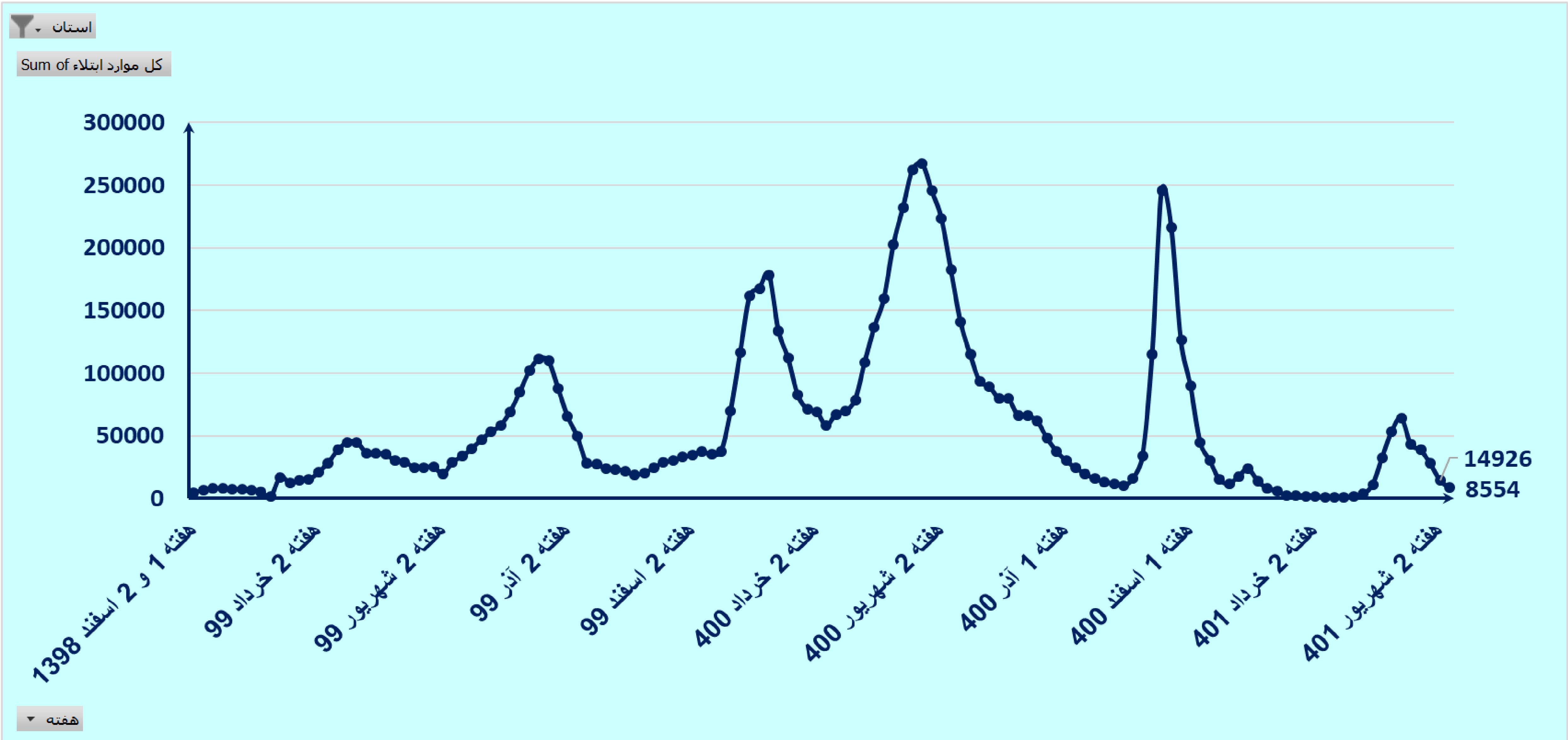
مرکز مدیریت بیماریهای واگیر

معاونت بهداشت

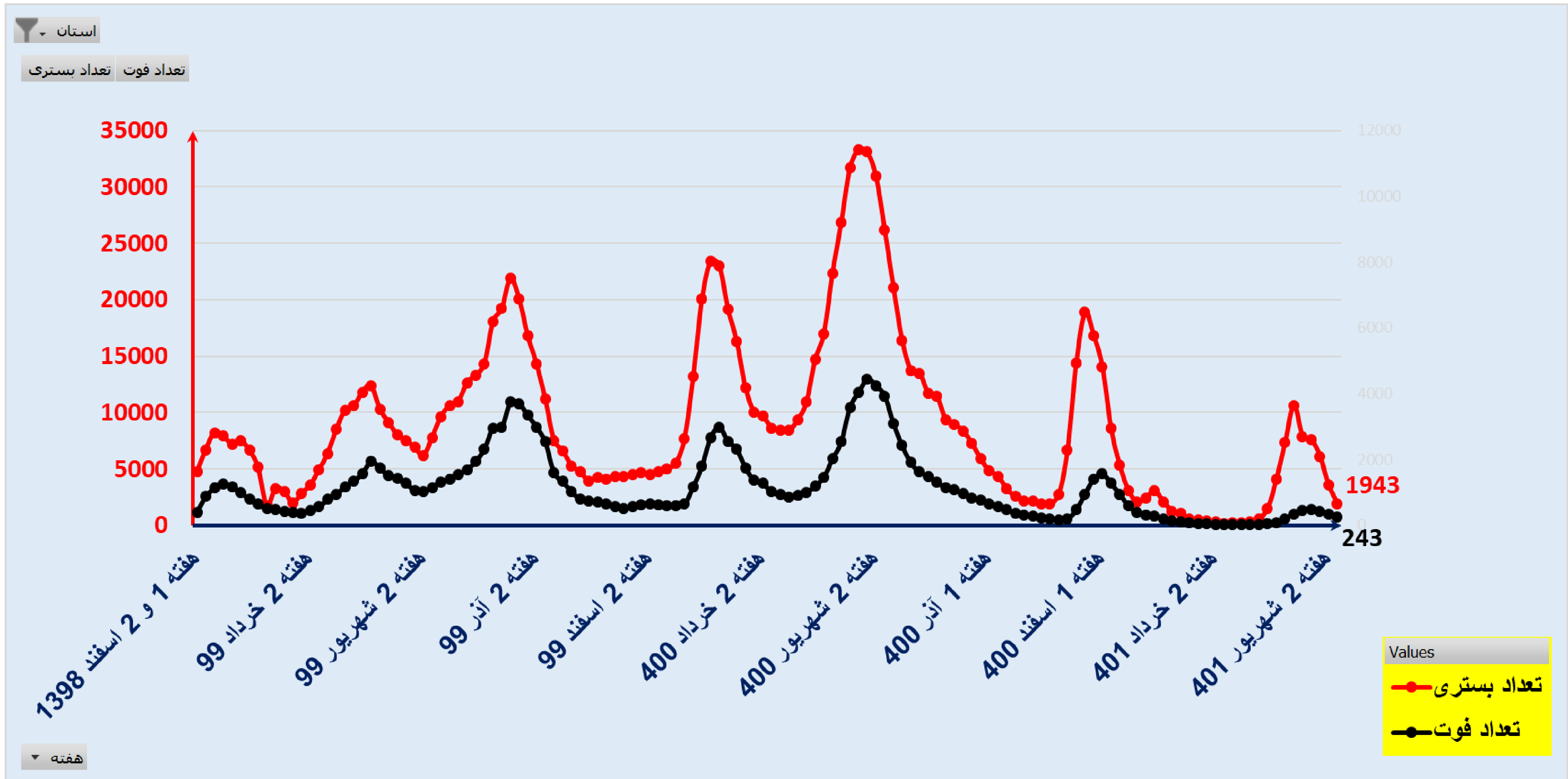
وزارت بهداشت، درمان و آموزش پزشکی

روند هفتگی موارد ابتلاء کووید-۱۹ در کل کشور از ابتدای اپیدمی تا هفته دوم شهریور ماه (هفته ۱۳۳)

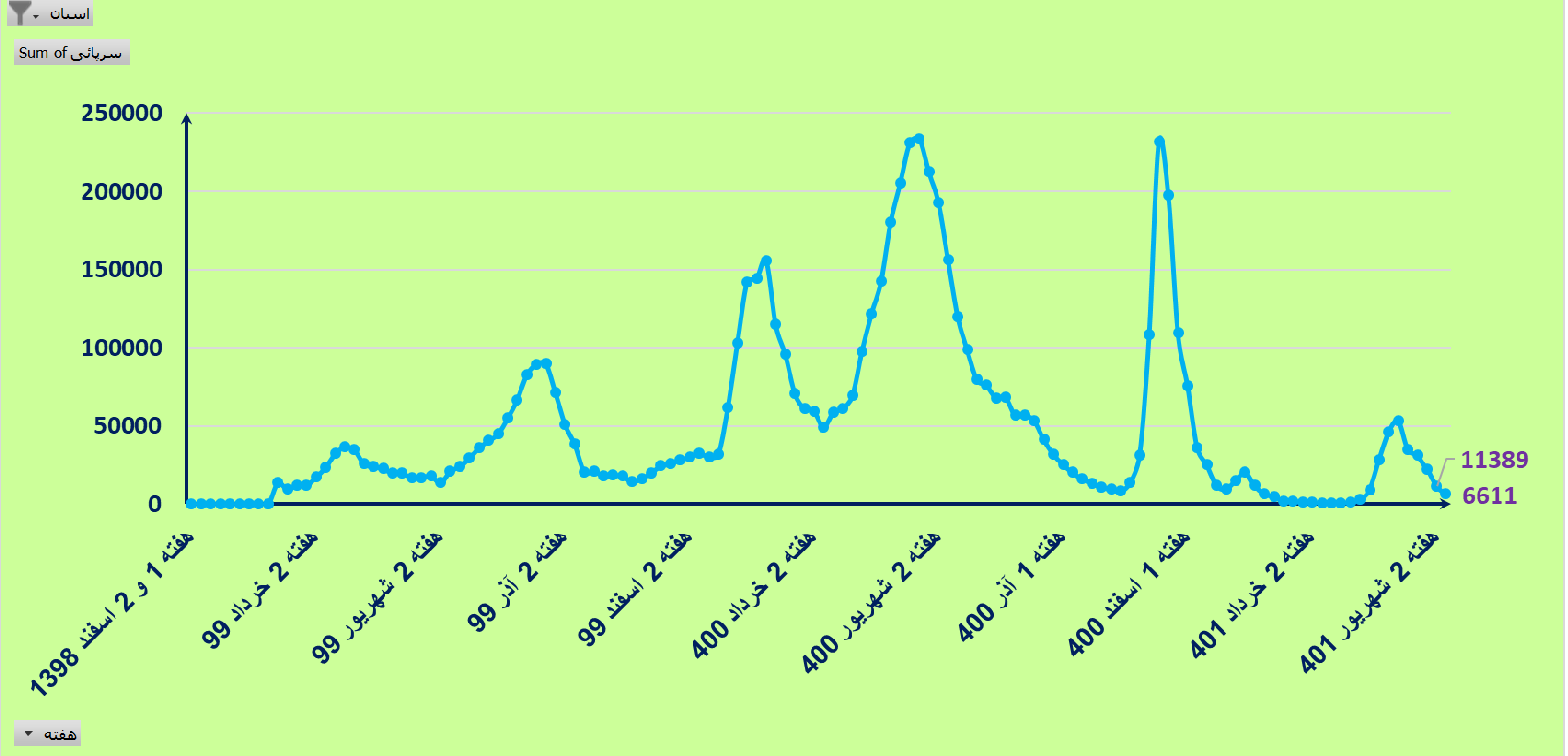
(جمع موارد بستری و سرپائی)



روند هفتگی موارد بستری و فوت کووید-۱۹ در کل کشور از ابتدای اپیدمی تا هفته دوم شهریور ماه (هفته ۱۳۳)



روند هفتگی موارد سرپائی مثبت در کل کشور از ابتدای اپیدمی تا هفته دوم شهریور ۱۴۰۱ (هفته ۱۳۳)



تعداد موارد مثبت در کل کشور (سرپائی، بستری، فوت) در هفته دوم شهریور ماه ۱۴۰۱
(هفته ۱۳۳ اپیدمی در کشور)

• **تعداد موارد بستری جدید : 1943** (هفته قبل: 3537)

• **تعداد موارد فوت جدید : 243** (هفته قبل: 327)

• **تعداد موارد سرپایی مثبت شناسایی شده : 6611** (هفته قبل: 11389)

تعداد کل موارد مثبت در استان **تهران** (سرپائی، بستری، فوت)
از ابتدای اپیدمی لغایت هفته ۱۳۳

• تعداد موارد بستری : 199850 (هفته اخیر: 317 ، هفته قبل: 615)

• تعداد موارد فوت : 21702 (هفته اخیر: 43 ، هفته قبل: 83)

• تعداد موارد سرپایی مثبت شناسایی شده : 426515 (هفته اخیر: 365 ، هفته قبل: 540)

تعداد سرپائی	تعداد فوت	تعداد بستری	هفته
316	54	233	هفته 1 فروردین 401
510	55	279	هفته 2 فروردین 401
941	71	532	هفته 3 فروردین 401
774	51	414	هفته 4 فروردین 401
478	20	196	هفته 1 اردیبهشت 401
240	23	196	هفته 2 اردیبهشت 401
82	12	95	هفته 3 اردیبهشت 401
101	9	84	هفته 4 اردیبهشت 401
77	13	81	هفته آخر اردیبهشت 401
54	7	85	هفته 1 خرداد 401
35	9	46	هفته 2 خرداد 401
86	7	57	هفته 3 خرداد 401
33	3	85	هفته 4 خرداد 401
75	8	98	هفته 1 تیر 401
121	6	104	هفته 2 تیر 401
415	14	216	هفته 3 تیر 401
1555	12	696	هفته 4 تیر 401
2174	36	1071	هفته 1 مرداد 401
2505	86	1483	هفته 2 مرداد 401
1941	68	976	هفته 3 مرداد 401
1385	100	953	هفته 4 مرداد 401
1107	69	810	هفته آخر مرداد 401
540	83	615	هفته 1 شهریور 401
365	43	317	هفته 2 شهریور 401
426515	21702	199850	جمع کل

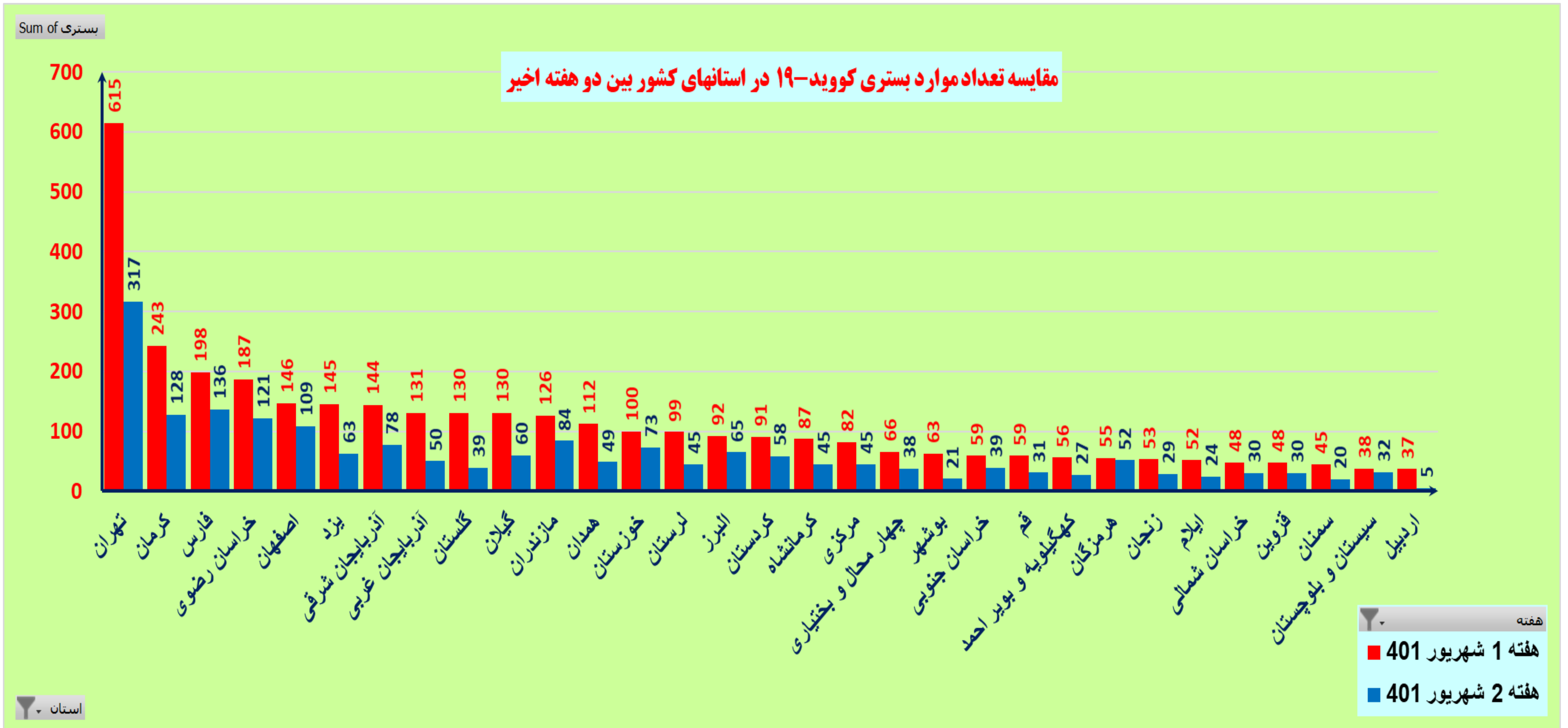
تعداد موارد مثبت هفتگی در استان
تهران
(سرپائی، بستری، فوت)
هفته دوم شهریور (هفته ۱۳۳ اپیدمی)

درصد گشندگی در بیماران بستری مثبت	استان	مرگ و میر در یک میلیون جمعیت	استان	بروز بستری در صد هزار جمعیت	استان
۶۰.۰۰	اردبیل	۱۰.۷۰	یزد	۵.۱۹	یزد
۲۸.۵۷	بوشهر	۷.۸۹	کهگیلویه و بویر احمد	۴.۷۵	خراسان جنوبی
۲۸.۰۰	آذربایجان غربی	۵.۰۸	قم	۳.۸۸	ایلام
۲۲.۵۸	قم	۴.۸۳	بوشهر	۳.۷۹	کرمان
۲۲.۲۲	کهگیلویه و بویر احمد	۴.۴۲	قزوین	۳.۷۶	چهار محال و بختیاری
۲۰.۶۳	یزد	۴.۳۲	کرمانشاه	۳.۵۵	کهگیلویه و بویر احمد
۲۰.۰۰	قزوین	۴.۰۹	کردستان	۳.۳۹	کردستان
۲۰.۰۰	کرمانشاه	۴.۰۲	آذربایجان غربی	۳.۲۶	خراسان شمالی
۱۶.۵۱	اصفهان	۳.۴۶	البرز	۲.۹۵	مرکزی
۱۵.۳۸	آذربایجان شرقی	۳.۳۰	اصفهان	۲.۷۴	هرمزگان
۱۵.۳۸	البرز	۳.۲۶	کرمان	۲.۶۷	سمنان
۱۵.۳۸	گلستان	۳.۰۴	تهران	۲.۶۴	همدان
۱۴.۰۵	خراسان رضوی	۳.۰۱	گلستان	۲.۶۳	فارس
۱۳.۵۶	تهران	۲.۸۸	آذربایجان شرقی	۲.۵۷	زنجان
۱۲.۵۱	کل کشور	۲.۸۵	مازندران	۲.۴۰	مازندران
۱۲.۵۰	سیستان و بلوچستان	۲.۸۵	کل کشور	۲.۴۰	لرستان
۱۲.۰۷	کردستان	۲.۵۹	گیلان	۲.۲۸	کل کشور
۱۱.۹۰	مازندران	۲.۴۸	خراسان رضوی	۲.۲۵	قم
۱۱.۶۷	گیلان	۲.۲۱	اردبیل	۲.۲۵	البرز
۱۰.۹۶	خوزستان	۲.۱۷	خراسان شمالی	۲.۲۴	تهران
۸.۵۹	کرمان	۲.۱۱	هرمزگان	۲.۲۲	گیلان
۷.۶۹	هرمزگان	۱.۹۸	چهار محال و بختیاری	۲.۲۱	قزوین
۶.۶۷	خراسان شمالی	۱.۹۷	مرکزی	۲.۱۶	کرمانشاه
۶.۶۷	لرستان	۱.۷۴	فارس	۲.۰۰	اصفهان
۶.۶۷	مرکزی	۱.۶۰	لرستان	۱.۹۶	گلستان
۶.۶۲	فارس	۱.۵۹	خوزستان	۱.۸۷	آذربایجان شرقی
۵.۲۶	چهار محال و بختیاری	۱.۳۵	سیستان و بلوچستان	۱.۷۶	خراسان رضوی
۵.۰۰	سمنان	۱.۳۳	سمنان	۱.۶۹	بوشهر
۳.۴۵	زنجان	۰.۸۹	زنجان	۱.۴۵	خوزستان
۲.۰۴	همدان	۰.۵۴	همدان	۱.۴۴	آذربایجان غربی
۰.۰۰	ایلام	۰.۰۰	ایلام	۱.۰۸	سیستان و بلوچستان
۰.۰۰	خراسان جنوبی	۰.۰۰	خراسان جنوبی	۰.۳۷	اردبیل

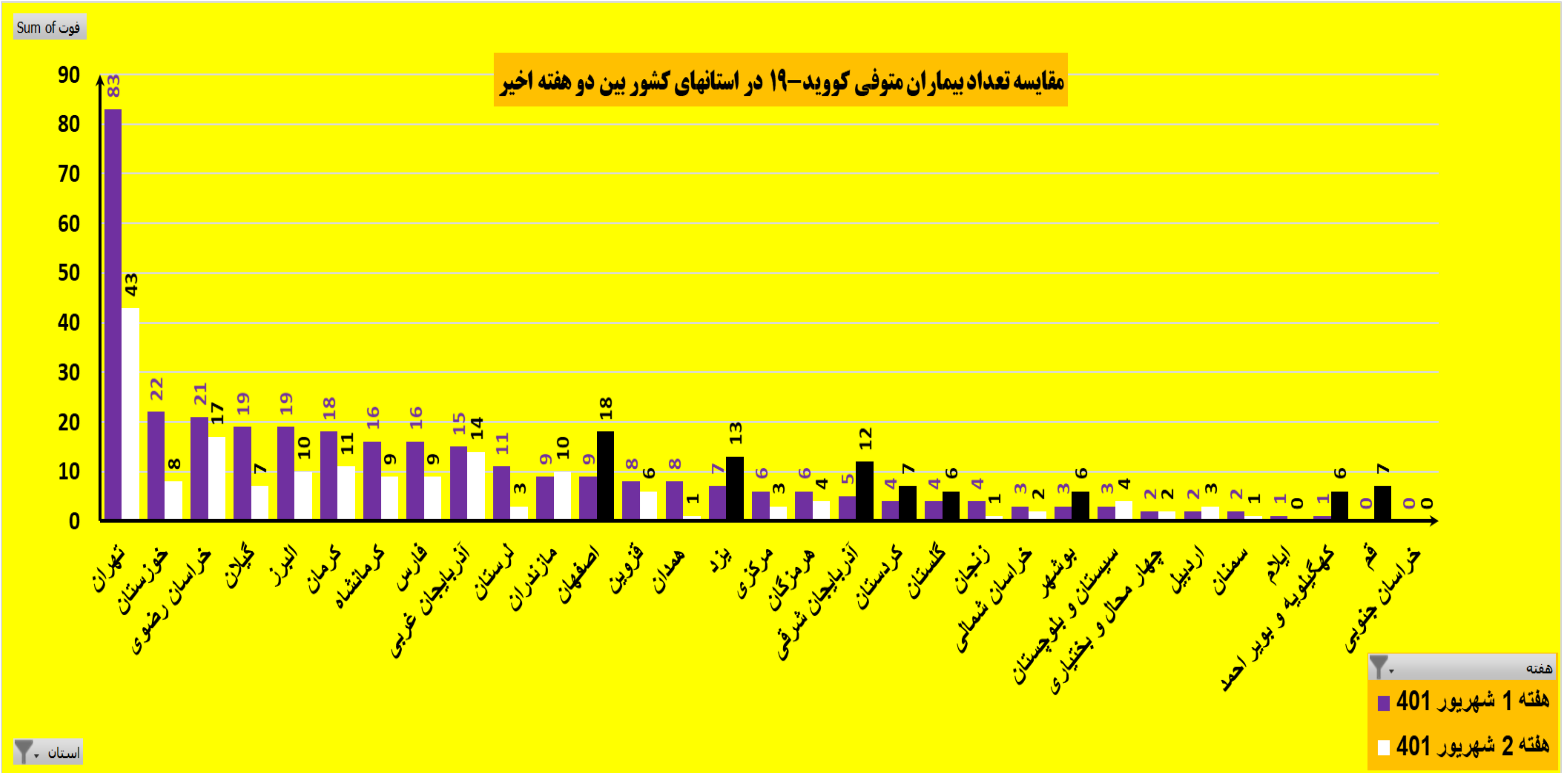
بروز هفتگی موارد مثبت استان های کشور (بستری و فوت) در هفته دوم شهریور
مقارن با هفته ۱۳۳ اپیدمی در کشور

بروز بستری (در صد هزار نفر) ، مورتالیتی در یک میلیون نفر

کاهش بیماران بستری کووید-۱۹ در ۳۱ استان کشور در هفته اخیر



افزایش موارد متوفی کووید-۱۹ در هفته اخیر در ۸ استان کشور (استانای دارای افزایش موارد فوت با ستونهای مشکی مشخص شده است)



با تشکر از توجه کلیه عزیزان